

Noticias internacionales

Expectativas de una segunda ronda de negociaciones entre Estados Unidos e Irán, aunque siempre con un alto grado de incertidumbre.

Expectativa de una segunda ronda de negociaciones entre EE.UU. e Irán en los próximos dos días, antes de que expire el alto el fuego (22-abril) está generando alivio en los mercados, permitiendo caídas en el precio del petróleo Brent hasta niveles de USD95 el barril.

Irán estaría considerando detener sus barcos en el Estrecho de Ormuz para facilitar las negociaciones, mientras que China hizo también declaraciones, advirtiendo a EE.UU., que su bloqueo del Estrecho es un acto peligroso e irresponsable, a la vez que instaba a todas las partes a volver a la mesa de negociaciones.

De la actualización ayer de previsiones del FMI, destaca la elevada incertidumbre que se deriva del actual contexto de guerra en el Medio Oriente y el shock energético, cuyo impacto final en crecimiento e inflación dependerá de la duración e intensidad de la guerra (cuánto tiempo tardan en normalizarse producción y transporte de energía)

En el plano empresarial, hoy continuará la publicación de resultados 1T26 de la banca de inversión en EE.UU. con las cifras de Bank of America y Morgan Stanley.

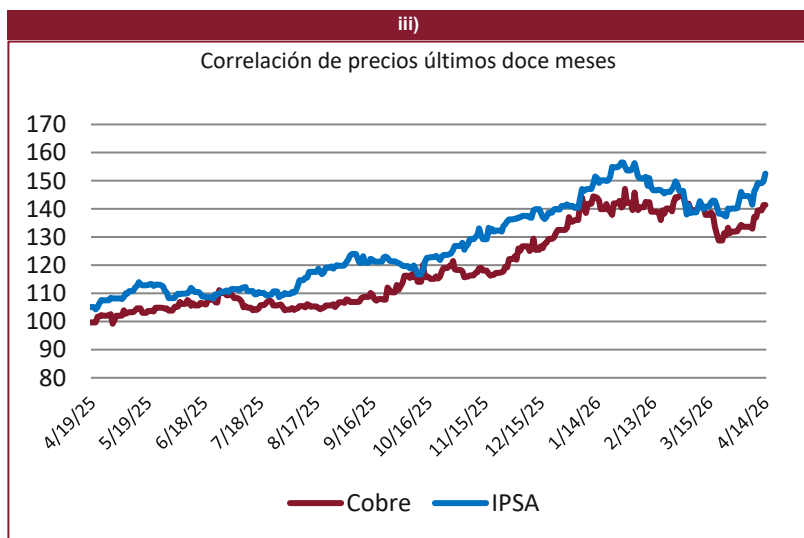
Noticias Nacionales

Índice de Inventarios de la Minería del Cobre aumentó un 1,4% mensual en febrero de 2026.

Índice de Inventarios de la Minería del Cobre (IIMCu) presentó un incremento de 1,4% respecto al mes anterior, a raíz del alza de insumos industriales y de productos de la minería del cobre, que aportaron 1,297 puntos porcentuales (pp.) y 0,063 pp., respectivamente.

El Índice de Inventarios de la Industria Manufacturera (IIMan), en tanto, anotó un alza de 0,5% mensual. De las 18 divisiones que componen el índice, ocho crecieron con respecto a enero de 2026. Dentro de las variaciones positivas, la división que más incidió fue elaboración de productos alimenticios, con 0,882 pp., al aumentar sus existencias en 2,4%.

Finalmente, el Índice de Inventarios del Comercio (IICom) registró una disminución de 0,9% con relación al mes anterior, debido al decrecimiento de las tres divisiones que componen el índice, siendo comercio mayorista la más incidente, con -0,498 pp.



Indices	02-04-2026	Retorno(%)			
		1D	5D	1M	YTD
EEUU					
S&P 500	6.967,4	1,18	5,30	5,05	1,78
Dow Jones	48.536,0	0,66	4,19	4,25	0,98
NASDAQ	23.639,1	1,96	7,36	6,94	1,71
Europa					
Euro Stoxx	5.984,5	1,35	6,24	4,69	3,33
FTSE 100	10.609,1	0,25	2,51	3,39	6,82
Asia					
Shanghai C	8.671,6	0,81	2,54	0,00	-2,72
Hang Seng	25.872,3	0,82	3,01	1,60	0,94
EM LatAm					
IPSA	11.337,8	1,84	7,79	8,32	8,17
Bovespa	198.657,3	0,33	5,52	11,82	23,29
IPC	68.941,5	-0,94	0,60	5,02	7,20
NUAM	1.878,3	0,99	7,81	-	14,73
NUAM Perú	1.383,8	-1,05	2,27	3,92	21,76
COLCAP	2.359,5	0,52	3,65	8,20	14,09

Bonos a 10A	Yield (%)	1D (bps)	5D(bps)	1M(bps)	YTD(bps)
Chile (CLP)	5,4	-2,1	-16,2	-7,0	
Perú (PEN)	5,0	9,3	-22,6	12,3	34,1
Colombia (COP)	13,4	-4,3	-31,1	-64,8	41,4
México (MXN)	8,4	-5,5	-47,7	-60,3	-21,2
EE.UU.	3,9	-4,9	-6,7	-0,1	10,7
Alemania (EUR)	2,7	-8,0	-10,7	6,9	20,9
Japón (JPY)	1,8	-2,8	0,9	12,8	24,4

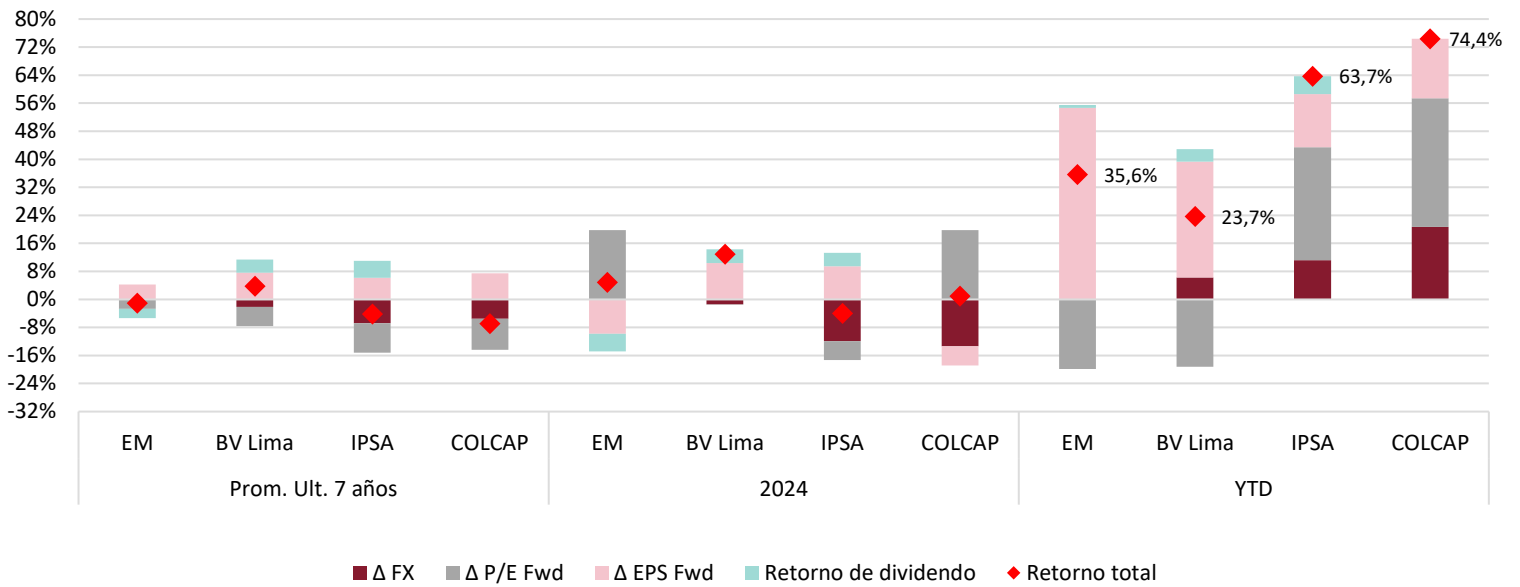
Commodities	Nivel	1D	5D	1M	YTD
Oro(USD/Oz.T)	4.842	2,1	2,9	-3,3	12,1
Plata(USD/Oz.T)	80	5,2	9,0	-1,5	11,0
Cobre(USD/TM)	12.996	1,4	5,8	2,5	4,4
Zinc(USD/TM)	3.298	-0,7	1,1	1,4	7,0
WTI(USD/Barril)	91	-7,9	-19,2	-5,7	60,1
Brent(USD/Barril)	95	-4,2	-12,9	-3,8	57,9
Estaño(USD/TM)	47.990	0,6	3,9	2,1	18,1
Plomo(USD/TM)	1.888	0,0	-1,3	1,5	-4,0

Monedas	Nivel	1D (%)	5D (%)	1M (%)	YTD (8%)
Global					
Euro	1,18	0,0	1,1	2,5	0,4
Yen	158,8	0,0	-0,1	0,2	-1,3
Libra Esterlina	1,36	0,0	1,3	1,9	0,7
Franco Suizo	0,78	0,0	1,3	0,9	1,5
EM LatAm					
Peso Chileno	886,5	0,7	3,4	2,5	1,6
Nuevo Sol	3,4	-0,6	1,0	0,8	-0,9
Peso Colombiano	3.583	0,1	2,7	3,2	5,4
Peso Mexicano	17,3	-0,1	1,0	2,4	4,3
Real Brasileño	4,99	0,2	3,3	4,9	9,8

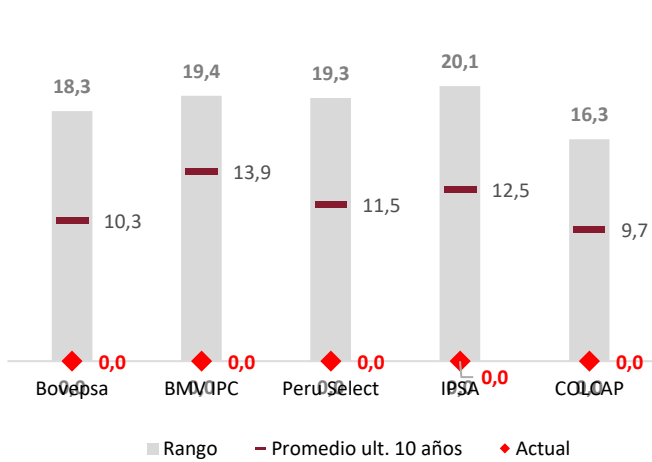
Mayores Alzas y Bajas del IPSA (Chile)			
ACCION	%	ACCION	%
ILC	5,44%	CONCHATORO	-1,91%
CENCOMALL	4,34%	CCU	-0,74%
BCI	4,33%	SMU	-0,61%
PARAUCO	3,94%	CAP	-0,50%
ECL	3,78%	COPEC	-0,50%
MALLPLAZA	3,22%	RIPLEY	-0,17%
ANDINA-B	2,63%	ENELAM	0,08%

IPSA y Mercados Emergentes

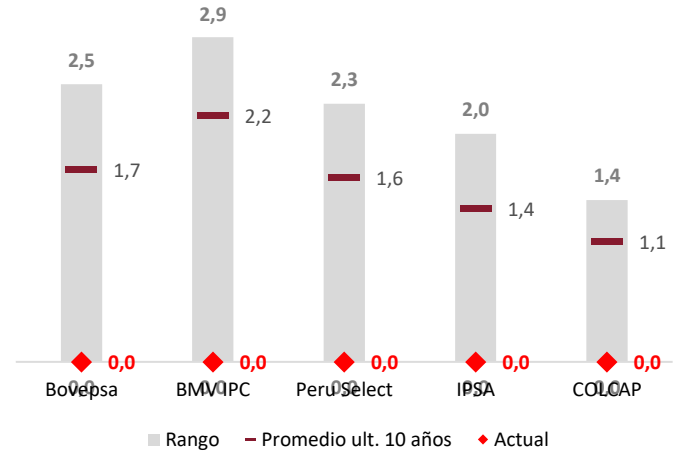
Descomposición de retornos (en USD)



P/E(x) | IPSA vs otros mercados



P/B (x) | IPSA vs otros mercados



EE.UU | Desempeño del S&P 500, Mag7 y Ex-Mag7

	2021	2022	2023	2024	2025 YTD
S&P 500	27%	-19%	24%	23%	#N/D
S&P 500 Equal Weigl	27%	-13%	12%	11%	#N/D
Mag 7	40%	-40%	76%	48%	#N/D

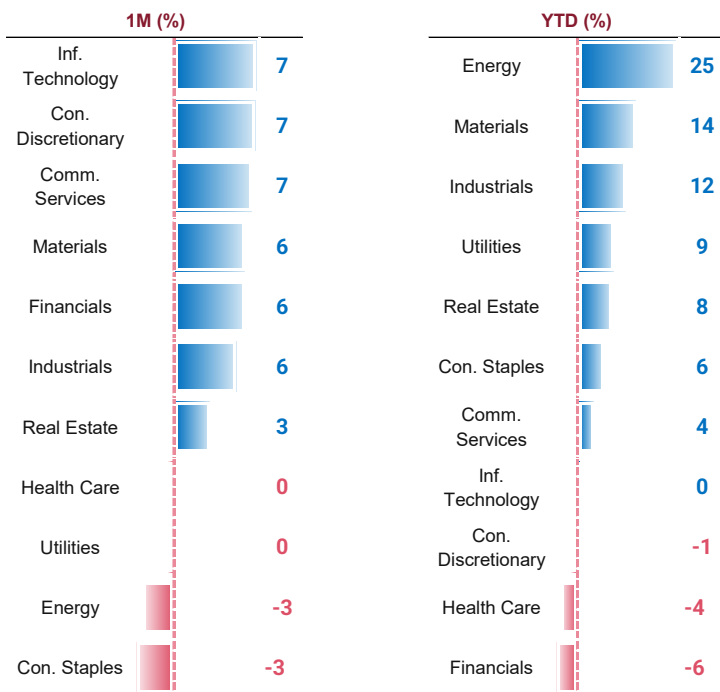


Mercado Bursátil de EE.UU

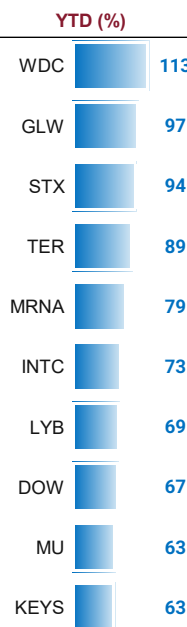
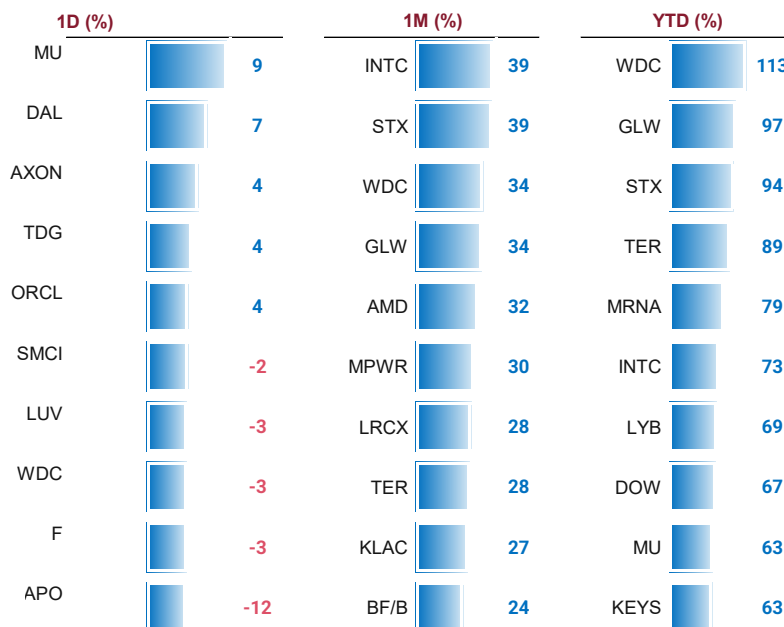
EE.UU | Retornos y valorizaciones por sectores

	% en el índice	# cons en el índice	Earnings Growth (%)		Sales Growth (%)		P/E (x)		P/B (x)		Dividend Yield		Return (%)			
			2025E	2026E	2025E	2026E	2025E	2026E	2025E	2026E	2025E	2026E	1M	3M	12M	YTD
			Inf. Technology	34,0	73	74,5	13,3	45,6	10,5	18,8	16,6	7,1	4,3	0,6	0,7	7,4
Financials	12,4	76	15,7	7,4	12,0	3,5	14,3	13,3	2,0	1,8	2,0	2,3	6,3	-4,3	9,8	-5,5
Con. Discretionary	10,1	48	35,0	14,1	14,4	7,7	22,8	20,0	5,9	4,3	0,7	0,8	7,3	-3,5	25,3	-1,4
Health Care	9,0	58	19,1	9,4	10,4	6,0	16,0	14,6	3,9	3,6	1,9	2,1	-0,4	-5,8	7,4	-3,9
Comm. Services	10,8	23	31,8	15,7	20,7	9,3	19,2	16,6	4,0	3,6	0,7	0,7	7,0	2,1	50,7	3,7
Industrials	9,1	79	23,1	12,9	14,1	7,1	23,4	20,7	6,0	5,4	1,3	1,4	5,6	5,5	36,5	11,8
Con. Staples	4,9	36	13,1	8,1	10,2	3,8	20,5	18,9	5,6	5,1	2,6	2,7	-3,4	0,5	2,1	6,2
Energy	3,4	22	35,4	5,5	8,2	1,8	15,4	14,6	2,1	2,1	2,9	3,1	-2,7	16,0	41,2	24,8
Utilities	2,4	31	22,7	10,4	10,6	5,0	17,3	15,6	2,0	1,9	2,9	3,1	-0,4	7,7	19,6	8,9
Real Estate	1,9	31	-40,0	10,8	13,7	7,2	34,0	30,7	3,2	3,3	3,5	3,7	3,1	5,6	10,7	8,3
Materials	2,1	26	46,6	10,6	12,2	3,3	17,9	16,2	2,9	2,6	1,7	1,7	6,3	6,5	27,5	14,3
S&P 500		503	35,3	11,5	16,3	6,4	18,5	16,6	4,1	3,4	0,0	1,4	5,1	0,6	28,9	1,8

S&P 500 | Rendimiento por sectores



S&P 500 | Top 5 Mayores alzas y mayores bajas



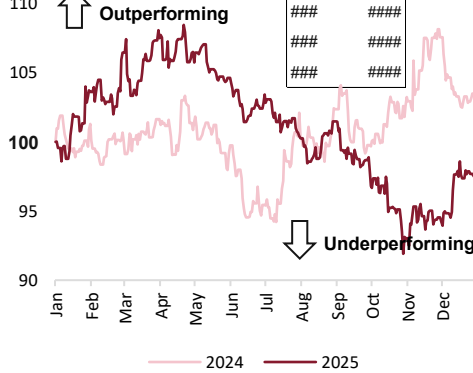
Mercado Bursátil de EE.UU

EE.UU | Sectores – Desempeño relativo vs. S&P 500 y las acciones con mayor peso en el índice sectorial

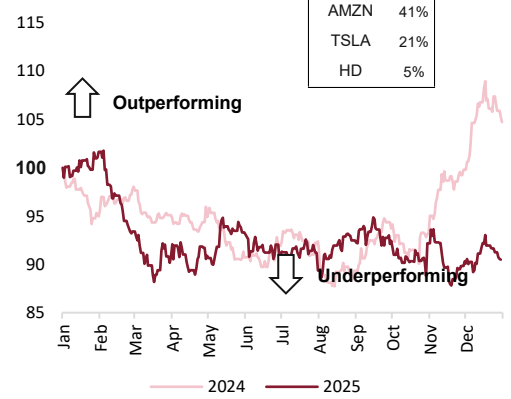
Inf. Technoloav



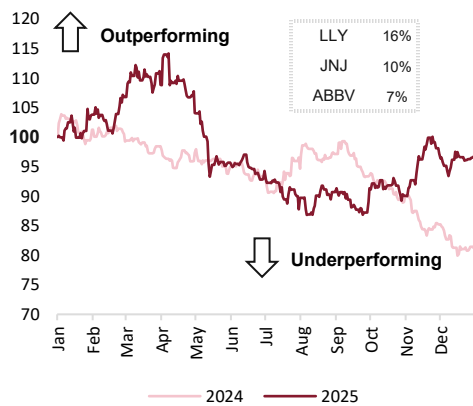
Financials



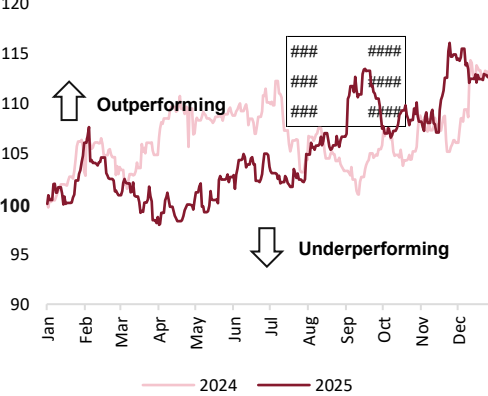
Con. Discretionary



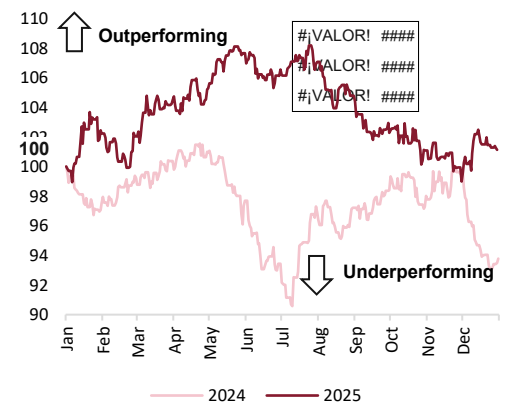
Health Care



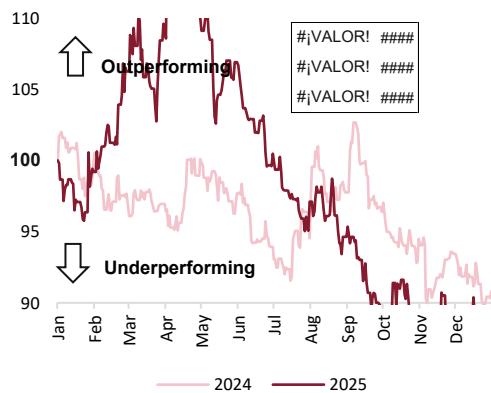
Comm. Services



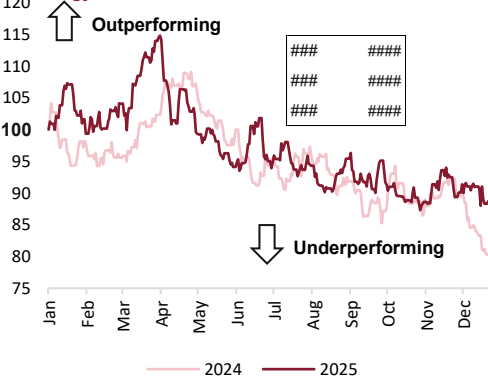
Industrials



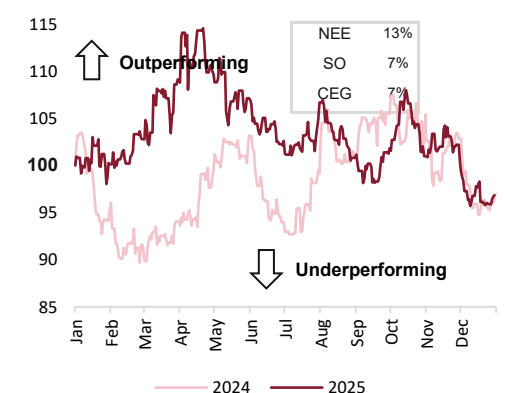
Con. Staples



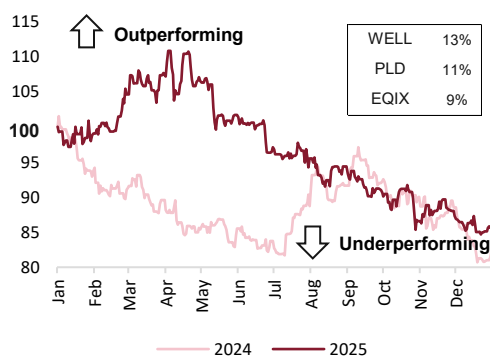
Energy



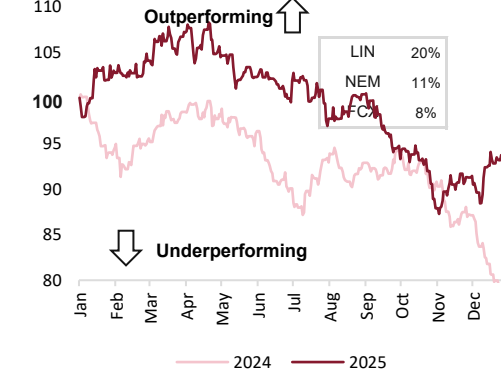
Utilities



Real Estate



Materials



Disclaimer

El presente informe no presta asesoramiento financiero personalizado. Ha sido elaborado con independencia de las circunstancias y objetivos financieros particulares de las personas que lo reciben. El inversor que tenga acceso al presente informe debe ser consciente de que los valores, instrumentos o inversiones a que el mismo se refiere pueden no ser adecuados para sus objetivos específicos de inversión, su posición financiera o su perfil de riesgo ya que éstos no han sido tomados en cuenta para la elaboración del presente informe, por lo que debe adoptar sus propias decisiones de inversión teniendo en cuenta dichas circunstancias y procurándose el asesoramiento específico y especializado que pueda ser necesario.

El contenido del presente documento, así como los datos, opiniones, estimaciones, previsiones y recomendaciones contenidas en el mismo, han sido elaborados por Renta 4 Chile, con la finalidad de proporcionar a sus clientes información general a la fecha de emisión del informe y está sujeto a cambios sin previo aviso. Este documento está basado en informaciones de carácter público y en fuentes que se consideran fiables, pero dichas informaciones no han sido objeto de verificación independiente por Renta 4 Chile por lo que no se ofrece ninguna garantía, expresa o implícita en cuanto a su precisión, integridad o corrección.

Renta 4 Chile no asume compromiso alguno de comunicar dichos cambios ni de actualizar el contenido del presente documento. Ni el presente documento ni su contenido constituyen una oferta, invitación o solicitud de compra o suscripción de valores o de otros instrumentos o de realización o cancelación de inversiones, ni puede servir de base a ningún contrato, compromiso o decisión de ningún tipo. Renta 4 Chile no asume responsabilidad alguna por cualquier pérdida directa o indirecta que pudiera resultar del uso de este documento o de su contenido. El inversor debe tener en cuenta que la evolución pasada de los valores o instrumentos o resultados históricos de las inversiones, no garantizan la evolución o resultados futuros.

El precio de los valores o instrumentos o los resultados de las inversiones pueden fluctuar en contra del interés del inversor incluso suponerle la pérdida de la inversión inicial. Las transacciones en valores o instrumentos de alta rentabilidad (high yield securities) pueden implicar grandes riesgos y no son adecuados para todos los inversores. De hecho, en ciertas inversiones, las pérdidas pueden ser superiores a la inversión inicial, siendo necesario en estos casos hacer aportaciones adicionales para cubrir la totalidad de dichas pérdidas. Por ello, con carácter previo a realizar transacciones en estos instrumentos, los inversores deben ser conscientes de su funcionamiento, de los derechos, obligaciones y riesgos que incorporan, así como los propios de los valores subyacentes de los mismos. Podría no existir mercado secundario para dichos instrumentos.

Renta 4 Chile tiene implementadas barreras de información y cuenta con un Reglamento Interno de Conducta de obligado cumplimiento para todos sus empleados y consejeros para evitar o gestionar cualquier conflicto de interés que pueda aflorar en el desarrollo de sus actividades.

Los empleados de Renta 4 Chile pueden proporcionar comentarios de mercado, verbalmente o por escrito, o estrategias de inversión a los clientes que reflejen opciones contrarias a las expresadas en el presente documento.

Ninguna parte de este documento puede ser: (1) copiada, fotocopiada o duplicada en ningún modo, forma o medio (2) redistribuida o (3) citada, sin permiso previo por escrito de Renta 4 Chile. Ninguna parte de este informe podrá reproducirse, llevarse o transmitirse a aquellos países (o personas o entidades de los mismos) en los que su distribución pudiera estar prohibida por la normativa aplicable. El incumplimiento de estas restricciones podrá constituir infracción de la legislación de la jurisdicción relevante.