

Noticias internacionales

**En EE.UU., hoy se publica el dato más importante para las futuras decisiones de la Fed, el IPC de noviembre (el dato de octubre no se ha publicado debido al shutdown):** IPC general mensual (0,3%e vs 0,3% en septiembre), IPC general anual (+3,1%e en noviembre vs +3,0% en septiembre), IPC Subyacente mensual (0,3%e vs 0,2% en septiembre) e IPC Subyacente anual (3,0%e vs 3,0% en septiembre)

También en EE.UU., hoy se dan a conocer las peticiones semanales de desempleo, que se espera que bajen (224.000e vs 236.000 anterior) y el Índice Manufacturero de la Fed de Philadelphia, en el que se espera que mejore (2,5e vs -1,7 anterior)

En el plano empresarial, destacamos a Micron Technology, +10% después del cierre tras publicar una guía de ventas para el próximo trimestre un 30% superior a las previsiones de consenso, mostrando la fortaleza de la demanda de la IA y los problemas de escasez de oferta.

El discurso de Trump anoche se enfocó en varios anuncios: 1) un “dividendo del guerrero” de USD 1.776 a militares por Navidad, que llegará a 1.450.000 miembros por un importe de USD 2.600 millones; 2) la economía de EE.UU. se beneficiaría en 2026 de una reforma más profunda del mercado de la vivienda, tasas hipotecarias más bajas y recorte de impuestos; 3) el próximo anuncio del sustituto

Noticias Nacionales

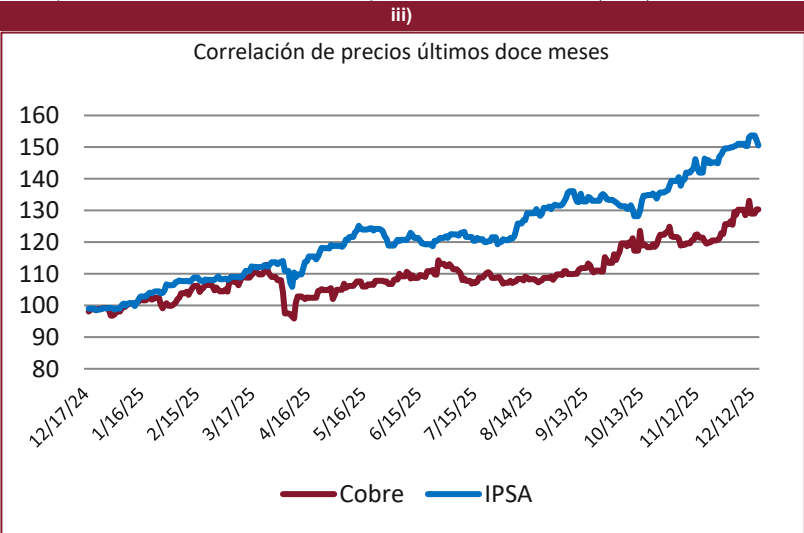
**LTM anunció que** el tipo de cambio a considerar para el dividendo a pagar el próximo 23 de diciembre es de \$913,74 por dólar, por lo tanto, el monto del dividendo a pagar será de \$0,63651311 por acción, cuya fecha límite es hoy 17 de diciembre de 2025.

**Banco Central de Chile anunció una rebaja en 25 pb de la tasa de política monetaria (TPM) a 4,50%.** El anuncio estuvo 100% en línea con lo esperado por el mercado.

**En el comunicado el BC indicó lo siguiente:**

“El panorama global muestra un impulso externo algo mayor para la economía chilena. Durante el tercer trimestre, la actividad de los principales socios comerciales habría crecido más de lo previsto. Entre otros elementos, esto se relaciona con el aumento de las inversiones en nuevas tecnologías y el mayor gasto fiscal en economías desarrolladas. La Reserva Federal (Fed) recortó su tasa de referencia en diciembre y las expectativas de mercado anticipan nuevos recortes el próximo año.”

“La inflación total y subyacente se han reducido, con una variación anual que en noviembre fue de 3,4% en ambos indicadores. Las expectativas inflacionarias a dos años plazo tanto de la Encuesta de Expectativas Económicas (EEE) como de la



Indices	Nivel	Retorno(%)			
		1D	5D	1M	YTD
EEUU					
S&P 500	6.802,9	-0,20	-0,55	1,02	15,66
Dow Jones	48.173,1	-0,50	1,29	2,18	13,23
NASDAQ	23.138,4	0,35	-1,86	1,04	19,82
Europa					
Euro Stoxx	5.717,8	-0,60	-0,01	0,42	16,79
FTSE 100	9.684,8	-0,68	0,44	-0,14	18,50
Asia					
Shanghai C	8.757,9	-1,79	-2,00	-6,12	20,14
Hang Seng	25.235,4	-1,54	-0,78	-5,03	25,80
EM LatAm					
IPSA	10.188,4	-1,10	0,08	6,10	51,84
Bovespa	158.864,0	-2,23	0,56	0,71	32,07
IPC	63.320,7	-1,56	-0,33	1,59	27,89
NUAM	1.606,0	-0,98	2,01	-	64,32
NUAM Perú	1.080,3	1,00	3,14	10,28	39,13
COLCAP	2.067,4	-1,16	-2,64	-0,18	49,86

Bonos a 10A	Yield (%)	1D (bps)	5D(bps)	1M(bps)	YTD(bps)
Chile (CLP)	5,3	1,1	2,7	-2,1	
Perú (PEN)	4,7	1,2	-4,9	-21,8	-128,7
Colombia (COP)	12,4	4,3	25,2	52,6	119,3
México (MXN)	8,6	-9,9	-6,0	20,1	-140,3
EE.UU.	3,8	-3,2	-8,4	-3,7	-70,0
Alemania (EUR)	2,5	-1,4	-1,3	13,9	34,7
Japón (JPY)	1,4	-0,6	-1,4	17,8	67,8

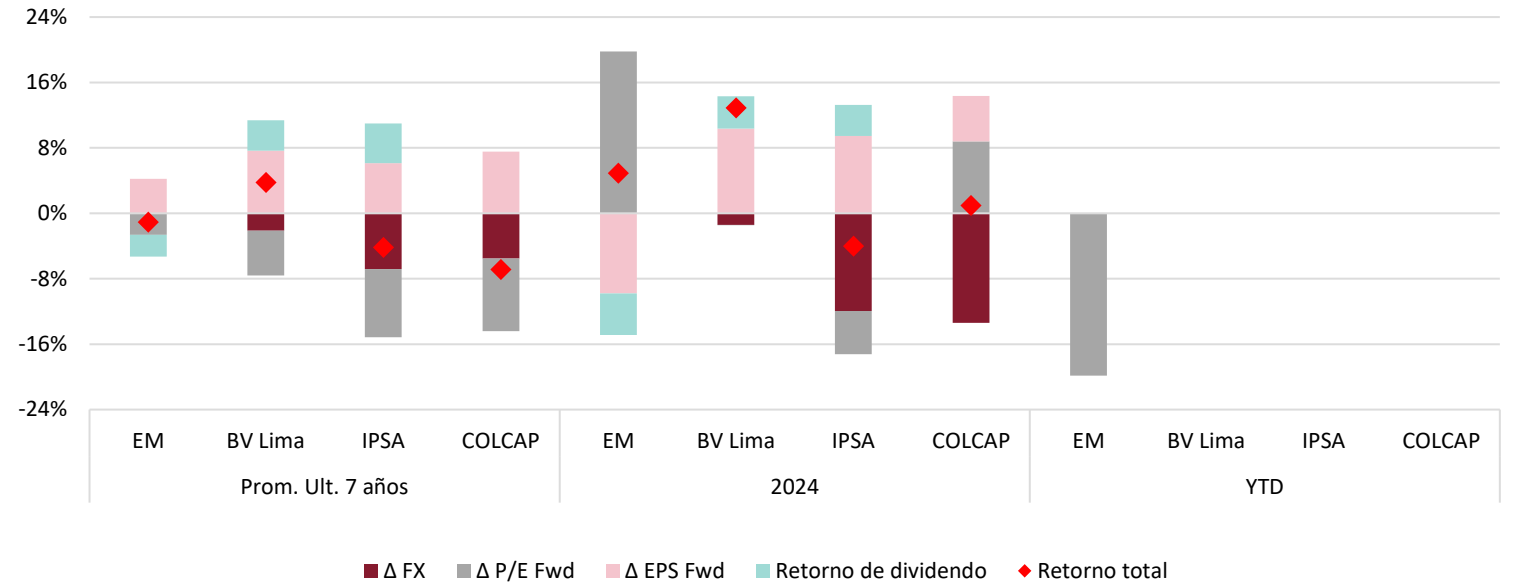
Commodities	Nivel	1D	5D	1M	YTD
Oro(USD/Oz.T)	4.311	0,1	2,4	5,5	64,2
Plata(USD/Oz.T)	64	-0,5	5,2	26,1	120,7
Cobre(USD/TM)	11.651	1,0	0,1	7,3	34,7
Zinc(USD/TM)	3.062	-4,8	-6,9	-4,2	3,7
WTI(USD/Barril)	55	-2,8	-5,2	-7,9	-18,6
Brent(USD/Barril)	59	-2,8	-4,9	-7,9	-17,4
Estaño(USD/TM)	40.997	-0,9	2,7	11,7	42,1
Plomo(USD/TM)	1.889	-1,5	-3,0	-7,4	-1,8

Monedas	Nivel	1D (%)	5D (%)	1M (%)	YTD (8%)
Global					
Euro	1,18	0,1	1,1	1,4	13,6
Yen	154,7	0,3	1,4	0,4	1,6
Libra Esterlina	1,34	0,4	1,0	2,1	7,3
Franco Suizo	0,79	0,2	1,5	0,2	14,2
EM LatAm					
Peso Chileno	914,6	0,1	1,2	1,0	8,8
Nuevo Sol	3,4	0,0	-0,2	-0,3	11,0
Peso Colombiano	3.844	-0,4	0,5	-2,3	14,6
Peso Mexicano	17,9	0,2	1,4	2,7	16,0
Real Brasileño	5,47	-0,9	-0,5	-2,6	13,0

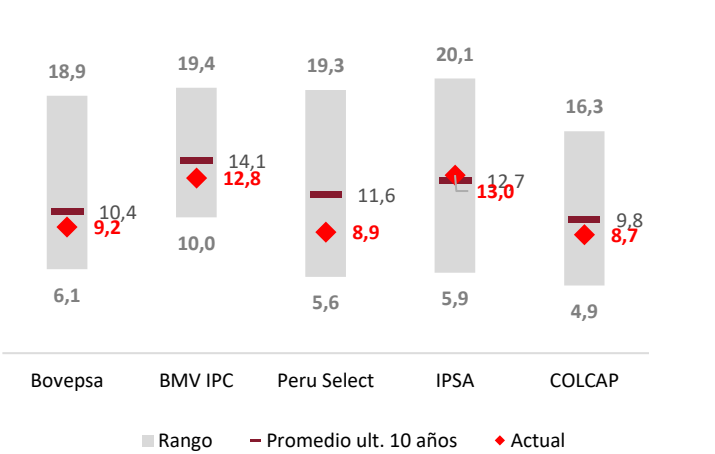
Mayores Alzas y Bajas del IPSA (Chile)			
ACCION	%	ACCION	%
CENCOMALL	0,79%	ECL	-3,04%
ITAUCL	0,33%	FALABELLA	-2,55%
MALLPLAZA	0,22%	BCI	-2,27%
ENTEL	0,04%	ANDINA-B	-2,10%
RIPLEY	-0,05%	ILC	-2,08%
ENELAM	-0,09%	BSANTANDER	-1,87%
ENELCHILE	-0,10%	CCU	-1,83%

IPSA y Mercados Emergentes

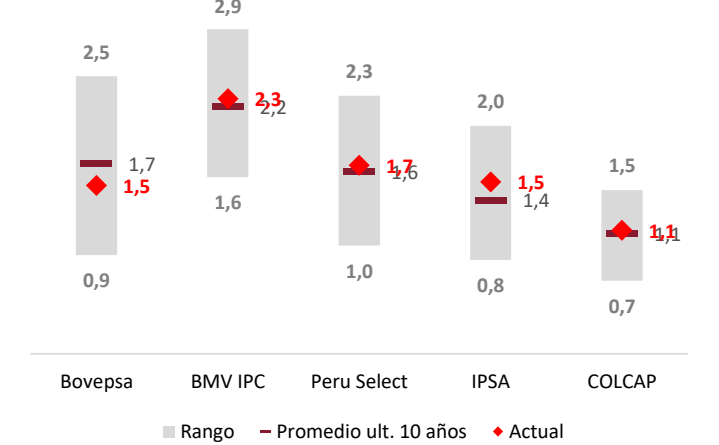
Descomposición de retornos (en USD)



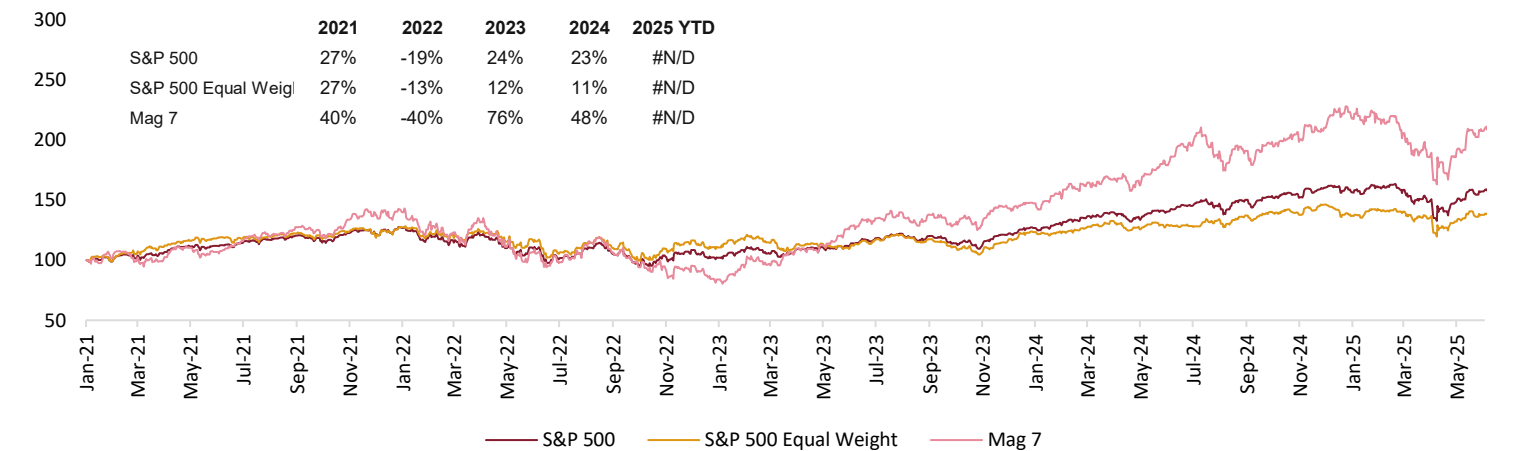
P/E(x) | IPSA vs otros mercados



P/B (x) | IPSA vs otros mercados



EE.UU | Desempeño del S&P 500, Mag7 y Ex-Mag7

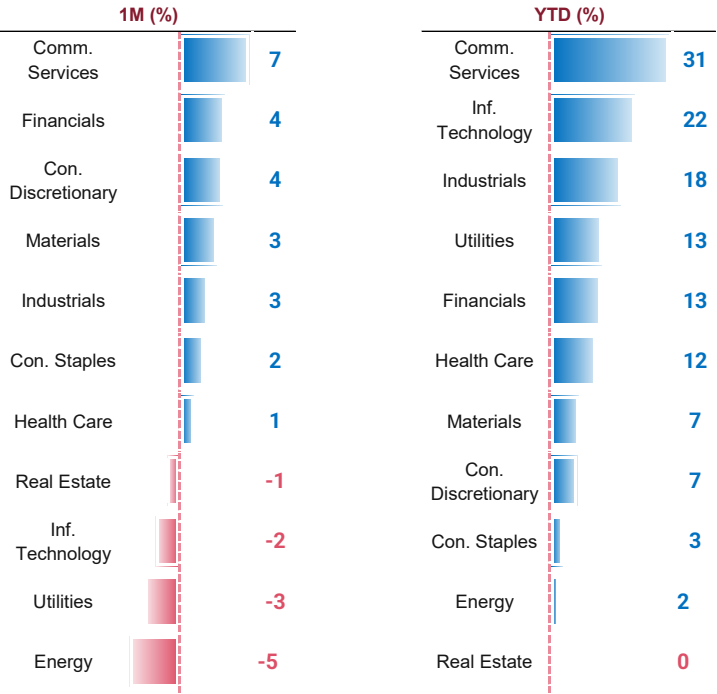


Mercado Bursátil de EE.UU

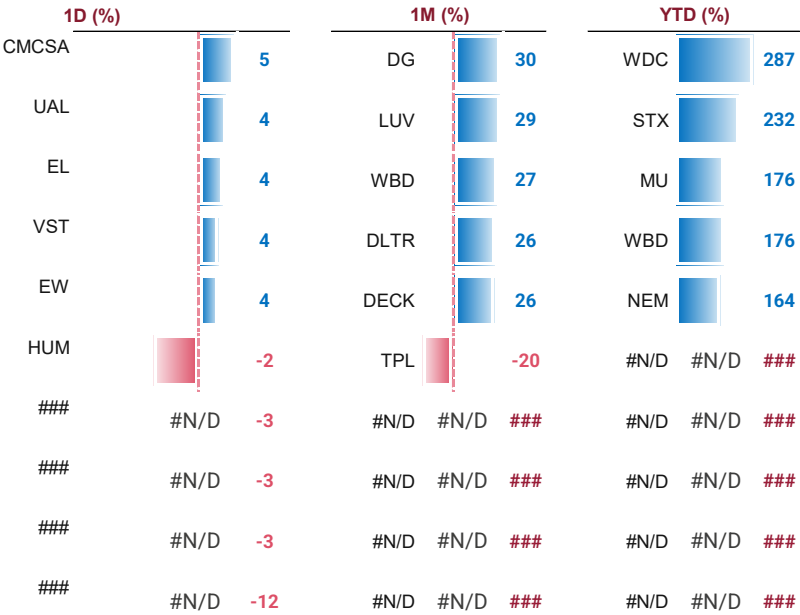
EE.UU | Retornos y valorizaciones por sectores

	% en el índice	# cons en el índice	Earnings Growth (%)		Sales Growth (%)		P/E (x)		P/B (x)		Dividend Yield		Return (%)			
			2025E	2026E	2025E	2026E	2025E	2026E	2025E	2026E	2025E	2026E	1M	3M	12M	YTD
Inf. Technology	34,3	70	40,7	19,0	25,9	13,2	26,4	22,2	10,2	8,0	0,6	0,6	-2,2	3,5	18,1	21,7
Financials	13,5	76	7,7	8,2	5,9	5,4	16,7	15,4	2,3	2,1	1,7	1,8	4,2	2,1	10,7	12,9
Con. Discretionary	10,5	49	18,3	15,1	13,6	35,5	26,3	22,9	7,2	5,7	0,7	0,7	4,0	0,2	0,0	6,8
Health Care	9,6	60	6,5	11,0	6,9	6,1	18,4	16,5	4,4	3,9	1,8	1,9	1,2	12,5	10,5	11,5
Comm. Services	10,5	23	16,1	13,0	11,8	7,8	21,0	18,6	4,5	4,0	0,7	0,8	6,6	2,6	25,3	30,8
Industrials	8,2	79	11,8	13,7	7,8	6,9	24,0	21,1	6,1	5,5	1,3	1,5	2,6	3,0	13,7	18,2
Con. Staples	4,8	36	6,7	7,7	6,5	4,3	21,2	19,7	5,8	5,4	2,7	2,8	2,2	-0,2	-0,7	3,0
Energy	2,8	22	6,9	15,8	-2,8	6,3	15,7	13,5	1,8	1,8	3,6	3,8	-4,8	-2,1	0,9	2,0
Utilities	2,3	31	11,2	10,4	6,5	4,6	17,5	15,9	2,1	2,0	3,0	3,2	-3,2	2,5	12,0	13,1
Real Estate	1,8	31	-42,4	10,0	8,2	6,8	33,8	30,8	2,9	2,9	3,6	3,8	-1,0	-2,8	-4,0	-0,3
Materials	1,7	26	21,8	13,3	5,4	4,0	19,0	16,8	2,6	2,4	1,9	2,0	3,4	-1,1	2,4	7,2
S&P 500		503	14,8	13,6	9,0	10,7	22,0	19,3	4,7	4,2	0,0	1,3	1,0	3,0	12,0	15,7

S&P 500 | Rendimiento por sectores



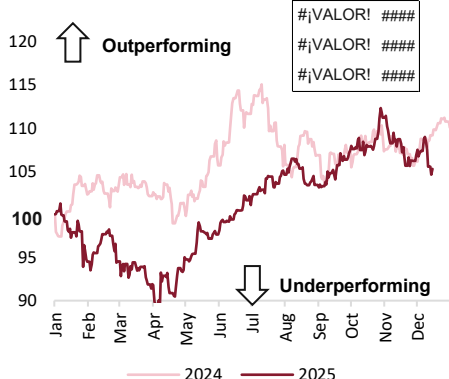
S&P 500 | Top 5 Mayores alzas y mayores bajas



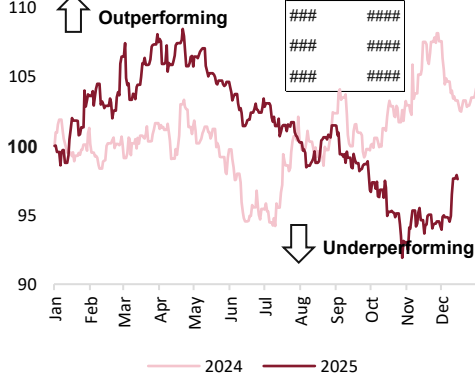
**Mercado Bursátil de EE.UU**

**EE.UU | Sectores – Desempeño relativo vs. S&P 500 y las acciones con mayor peso en el índice sectorial**

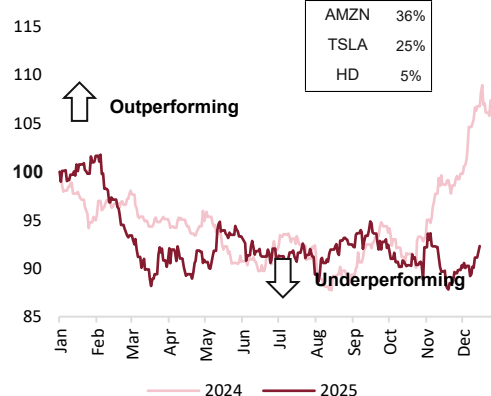
**Inf. Tecnología**



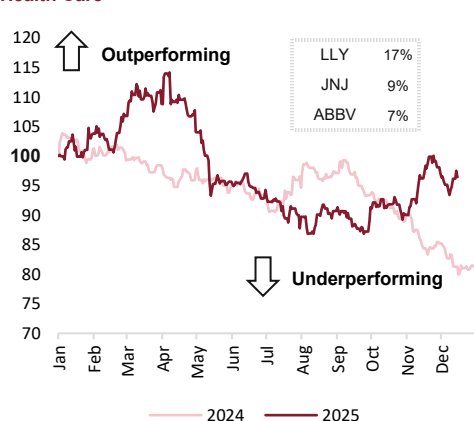
**Financials**



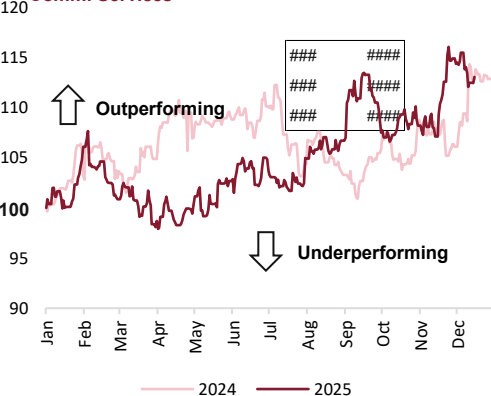
**Con. Discretionary**



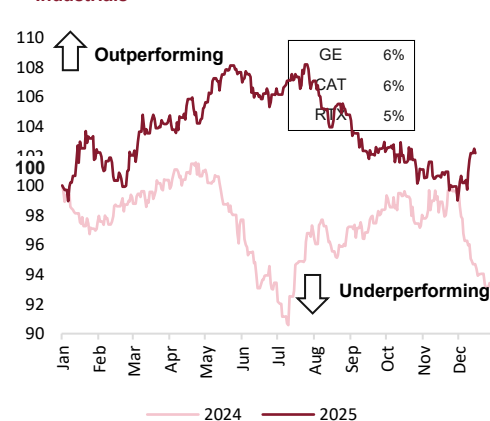
**Health Care**



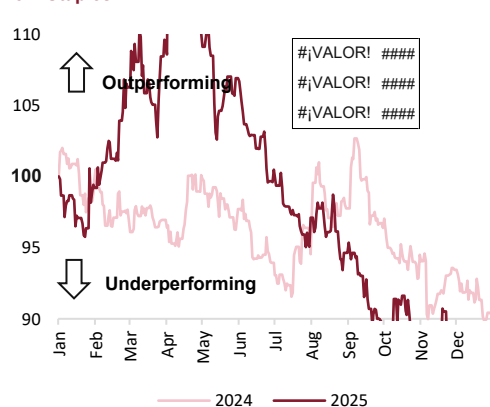
**Comm. Services**



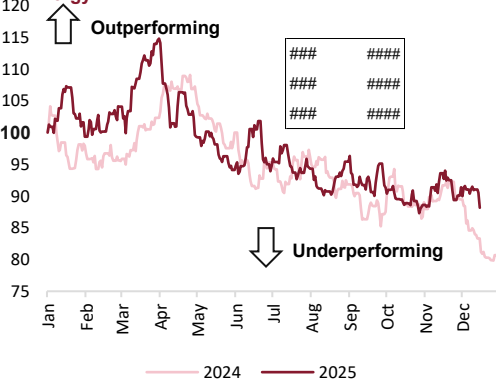
**Industrials**



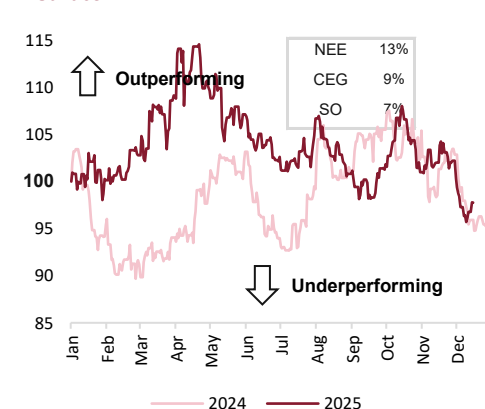
**Con. Staples**



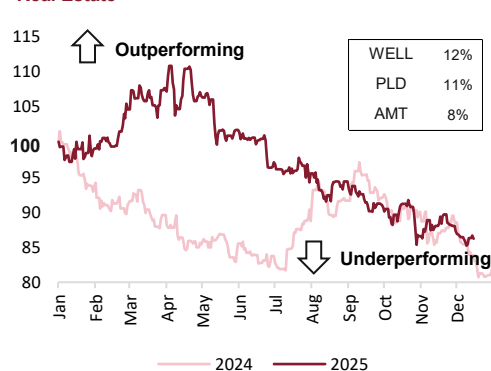
**Energy**



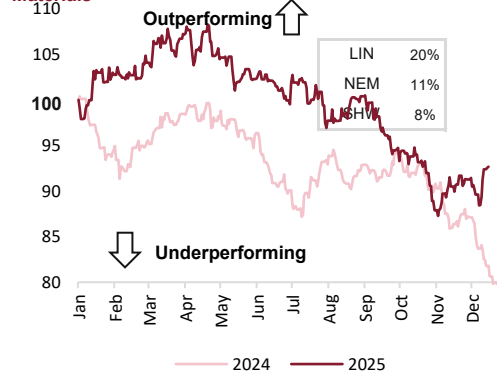
**Utilities**



**Real Estate**



**Materials**



**Disclaimer**

El presente informe no presta asesoramiento financiero personalizado. Ha sido elaborado con independencia de las circunstancias y objetivos financieros particulares de las personas que lo reciben. El inversor que tenga acceso al presente informe debe ser consciente de que los valores, instrumentos o inversiones a que el mismo se refiere pueden no ser adecuados para sus objetivos específicos de inversión, su posición financiera o su perfil de riesgo ya que éstos no han sido tomados en cuenta para la elaboración del presente informe, por lo que debe adoptar sus propias decisiones de inversión teniendo en cuenta dichas circunstancias y procurándose el asesoramiento específico y especializado que pueda ser necesario.

El contenido del presente documento, así como los datos, opiniones, estimaciones, previsiones y recomendaciones contenidas en el mismo, han sido elaborados por Renta 4 Chile, con la finalidad de proporcionar a sus clientes información general a la fecha de emisión del informe y está sujeto a cambios sin previo aviso. Este documento está basado en informaciones de carácter público y en fuentes que se consideran fiables, pero dichas informaciones no han sido objeto de verificación independiente por Renta 4 Chile por lo que no se ofrece ninguna garantía, expresa o implícita en cuanto a su precisión, integridad o corrección.

Renta 4 Chile no asume compromiso alguno de comunicar dichos cambios ni de actualizar el contenido del presente documento. Ni el presente documento ni su contenido constituyen una oferta, invitación o solicitud de compra o suscripción de valores o de otros instrumentos o de realización o cancelación de inversiones, ni puede servir de base a ningún contrato, compromiso o decisión de ningún tipo. Renta 4 Chile no asume responsabilidad alguna por cualquier pérdida directa o indirecta que pudiera resultar del uso de este documento o de su contenido. El inversor debe tener en cuenta que la evolución pasada de los valores o instrumentos o resultados históricos de las inversiones, no garantizan la evolución o resultados futuros.

El precio de los valores o instrumentos o los resultados de las inversiones pueden fluctuar en contra del interés del inversor incluso suponerle la pérdida de la inversión inicial. Las transacciones en valores o instrumentos de alta rentabilidad (high yield securities) pueden implicar grandes riesgos y no son adecuados para todos los inversores. De hecho, en ciertas inversiones, las pérdidas pueden ser superiores a la inversión inicial, siendo necesario en estos casos hacer aportaciones adicionales para cubrir la totalidad de dichas pérdidas. Por ello, con carácter previo a realizar transacciones en estos instrumentos, los inversores deben ser conscientes de su funcionamiento, de los derechos, obligaciones y riesgos que incorporan, así como los propios de los valores subyacentes de los mismos. Podría no existir mercado secundario para dichos instrumentos.

Renta 4 Chile tiene implementadas barreras de información y cuenta con un Reglamento Interno de Conducta de obligado cumplimiento para todos sus empleados y consejeros para evitar o gestionar cualquier conflicto de interés que pueda aflorar en el desarrollo de sus actividades.

Los empleados de Renta 4 Chile pueden proporcionar comentarios de mercado, verbalmente o por escrito, o estrategias de inversión a los clientes que reflejen opciones contrarias a las expresadas en el presente documento.

Ninguna parte de este documento puede ser: (1) copiada, fotocopiada o duplicada en ningún modo, forma o medio (2) redistribuida o (3) citada, sin permiso previo por escrito de Renta 4 Chile. Ninguna parte de este informe podrá reproducirse, llevarse o transmitirse a aquellos países (o personas o entidades de los mismos) en los que su distribución pudiera estar prohibida por la normativa aplicable. El incumplimiento de estas restricciones podrá constituir infracción de la legislación de la jurisdicción relevante.